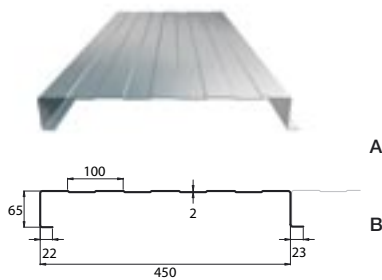


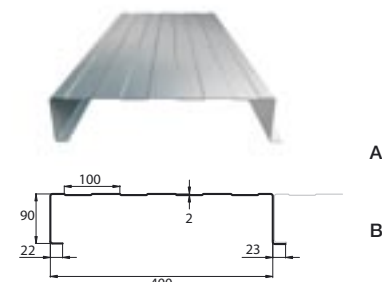
SAB B65/450



S	ALU		
Staal			
mm	kg/m ²		
0,70	7,63		
0,75	8,18		
0,88	9,59		
1,00	10,90		
1,13	12,32		
1,25	13,63		

Minimale lengte: 1,8 m
Maximale lengte: 18 m

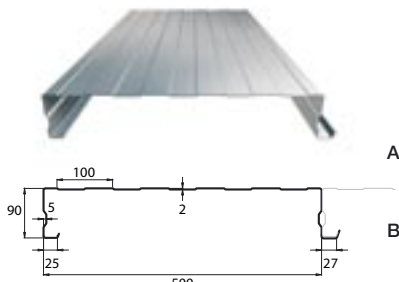
SAB B90/400



S	ALU		
Staal			
mm	kg/m ²		
0,70	8,58		
0,75	9,20		
0,88	10,79		
1,00	12,27		
1,13	13,86		
1,25	15,34		

Minimale lengte: 1,8 m
Maximale lengte: 18 m

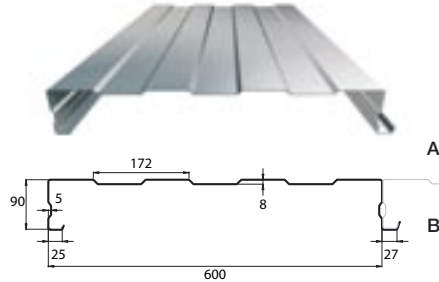
SAB B90/500



S	ALU		
Staal			
mm	kg/m ²		
0,70	8,24		
0,75	8,83		
0,88	10,36		
1,00	11,78		
1,13	13,31		
1,25	14,73		

Minimale lengte: 1,8 m
Maximale lengte: 18 m

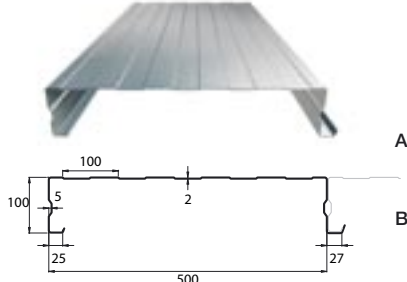
SAB B90/600



S	ALU		
Staal			
mm	kg/m ²		
0,75	8,62		
0,88	10,11		
1,00	11,49		
1,13	12,98		
1,25	14,36		


Minimale lengte: 1,8 m
Maximale lengte: 18 m

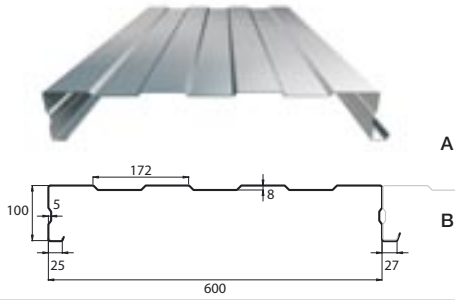
SAB B100/500



S	ALU		
Staal			
mm	kg/m ²		
0,75	8,95		
0,88	10,50		
1,00	11,93		
1,13	13,48		
1,25	14,91		

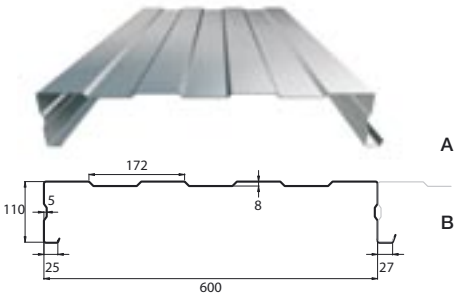
Minimale lengte: 1,8 m
Maximale lengte: 18 m



SAB B100/600

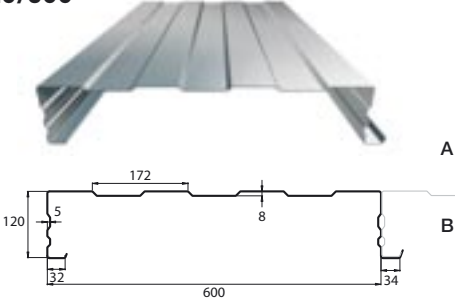
Staal	
mm	kg/m ²
0,75	8,70
0,88	10,21
1,00	11,61
1,13	13,11
1,25	14,51

Minimale lengte: 1,8 m
Maximale lengte: 18 m

SAB B110/600

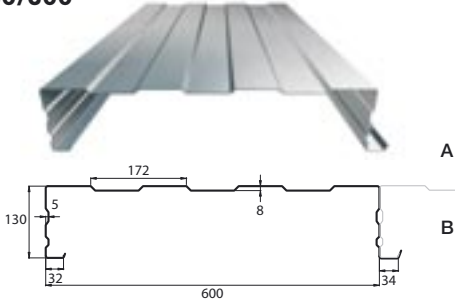
Staal	
mm	kg/m ²
0,75	9,06
0,88	10,63
1,00	12,08
1,13	13,65
1,25	15,09

Minimale lengte: 1,8 m
Maximale lengte: 18 m

SAB B120/600

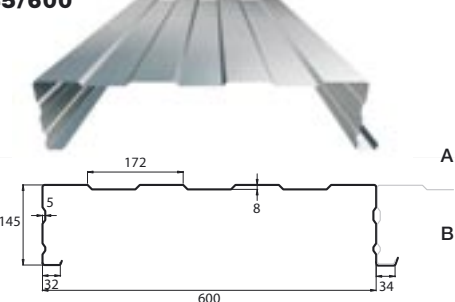
Staal	
mm	kg/m ²
0,75	9,18
0,88	10,78
1,00	12,25
1,13	13,84
1,25	15,31

Minimale lengte: 1,8 m
Maximale lengte: 18 m

SAB B130/600


Staal	
mm	kg/m ²
0,75	9,57
0,88	11,23
1,00	12,75
1,13	14,41
1,25	15,95

Minimale lengte: 1,8 m
Maximale lengte: 18 m

SAB B145/600

Staal	
mm	kg/m ²
0,75	9,81
0,88	11,51
1,00	13,08
1,13	14,78
1,25	16,35

Minimale lengte: 1,8 m
Maximale lengte: 18 m



Afwijkende maten zijn op aanvraag verkrijgbaar.

Advies: Wij adviseren u de binnendozen inclusief een interieurcoating te bestellen. Door het gecoate oppervlak zijn oneffenheden minder zichtbaar en heeft u door de lichte kleur minder verlichting nodig.